

## Abgang

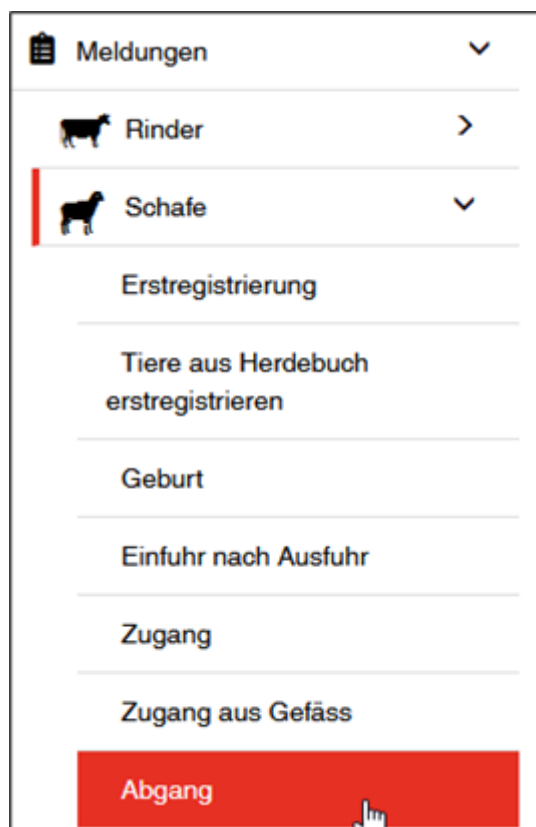
### Meldefrist

Die Meldefrist für Abgangsmeldungen beträgt drei Tage.

### Meldungsmenu

Die Abgangsmeldung befindet sich in der linken Menüleiste unter **Meldungen** > **Schafe/Ziegen** > **Abgang**.

Das Menü **Meldungen** wird allen TVD-Anwenderinnen und -Anwendern mit der Rolle **Tierhalter:in** und den zugewiesenen Gattungen **Schafe/Ziegen** angezeigt.



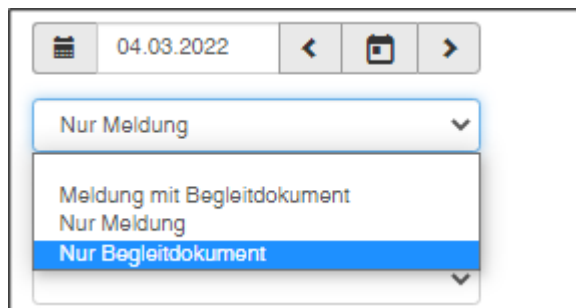
## Abgangsdatum

Das Abgangsdatum gibt an, an welchem Tag das Tier den Betrieb verlässt. Dieses Datum geben Sie entweder mit einem Klick auf das Kalendersymbol oder von Hand ein.

## Begleitdokument

In der Liste **Begleitdokument** stehen Ihnen drei Auswahlmöglichkeiten zur Verfügung:

- Meldung mit Begleitdokument
- Nur Meldung
- Nur Begleitdokument



## Abgangsmeldung mit Begleitdokument

Abgangsmeldungen mit Begleitdokument können ausschliesslich für den aktuellen Tag oder maximal einen Tag in die Zukunft erfasst werden.

**ACHTUNG:** Erfassen Sie eine Abgangsmeldung für die Vergangenheit, kann in der TVD kein Begleitdokument erstellt werden. In diesem Fall verwenden Sie bitte den Begleitdokument-Block oder die Onlinevorlage des Bundesamts für Lebensmittelsicherheit und Veterinärwesen (BLV).

## Notiz zur Abgangsmeldung

Unter Posteninformation können Sie eine Notiz zur Abgangsmeldung erfassen, beispielsweise Ihren Familiennamen. Diese Information ist bei einer Zugangsmeldung aus dem Gefäss ersichtlich.

## Abgangsgrund

In diesem Feld können Sie optional angeben, ob das Tier zu einem anderen Betrieb, zur Schlachtung etc. gebracht wird.

## Meldung abschliessen

Wählen Sie die abzumeldenden Tiere mit einem Häkchen aus und klicken Sie auf **Weiter (1)**.

Abgangsdatum \* 03.09.2021 < >

Begleitdokument \* Meldung ohne Begleitdokument v

Posteninformation [Empty Field]

Abgangsgrund Abgang zum Schlachtbetrieb v

(\*) Pflichtfeld

anzahl gefundene Tiere 260

1
Weiter
+ Mehrere hinzufügen
Filter

<input type="checkbox"/>	Ohrmarkennumm... †	Tiername	Geschlecht	Geburtsdatum	Alter	Rasse	Tiergeschichte	Herkunftsbetrieb
<input type="checkbox"/>	CH12							
<input checked="" type="checkbox"/>	CH16		Weiblich	20.12.2013	2814	Weisses Alpenschaf		
<input checked="" type="checkbox"/>	CH16		Weiblich	15.11.2010	3945	Weisses Alpenschaf		
<input checked="" type="checkbox"/>	CH16		Weiblich	20.12.2010	3910	Weisses Alpenschaf		
<input type="checkbox"/>	CH16		Weiblich	13.03.2016	2000	Weisses Alpenschaf		
<input type="checkbox"/>	CH16		Weiblich	07.10.2016	1792	Weisses Alpenschaf		
<input type="checkbox"/>	CH17		Weiblich	17.09.2017	1447	Andere		
<input type="checkbox"/>	CH17		Weiblich	05.02.2016	2037	Weisses Alpenschaf		
<input type="checkbox"/>	CH17		Weiblich	05.03.2017	1643	Weisses Alpenschaf		

## Meldung bestätigen

Um die Meldung zu bestätigen, klicken Sie unten rechts auf **Bestätigen (1)**.

**Abgangsbestätigung** ✕

Abgangsdatum: 03.09.2021

Posteninformation:

Abgangsgrund: Abgang zum Schlachtbetrieb

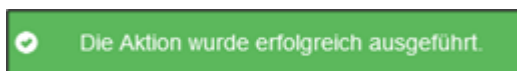
Anzahl ausgewählte Tiere: 3

Folgende Tiere wurden von Ihnen für einen Abgang ausgewählt:

Ohrenmarkennummer	Tiername	Herkunftsbetrieb	Geschlecht	Geburtsdatum	Rasse
CH1624		101	Weiblich	20.12.2013	Weisses Alpenschaf
CH1624		101	Weiblich	15.11.2010	Weisses Alpenschaf
CH1624		101	Weiblich	20.12.2010	Weisses Alpenschaf

✕ Abbrechen ✓ Bestätigen

Nun erscheint die grüne Bestätigungsmeldung:



Verarbeitungsfehler:

Sie haben die Übersicht, wie viele Schafe/Ziegen total angewählt, wie viele Schafe/Ziegen erfolgreich abgemeldet wurden, sowie die Information, für wie viele Schafe/Ziegen keine Meldung eingetragen wurde. Die Schafe/Ziegen, welche nicht abgemeldet wurden, sind unterhalb in einer Liste aufgeführt inklusive Information, weshalb der Abgang nicht funktioniert hat.

Zusätzlich wird Ihnen im **TVD Postfach** eine Nachricht mit der Liste der nicht abgemeldeten Tiere zugestellt.

Konnten nicht alle Meldungen erfolgreich eingetragen werden, erscheint folgendes Fenster:

**Verarbeitungsfehler** ✕

Ereignisdatum: 22.03.2022

Anzahl ausgewählte Tiere: 3

Erfolgreich gespeicherte Meldungen: 1

Nicht gespeicherte Meldungen: 2

Folgende Tiere weisen einen Validierungsfehler auf:

📄 Excel generieren

Ohrenmarkennummer	Validierungsfehler
CH17	Vor einer Abgangsmeldung zu einem Aufenthalt muss eine Zugangsmeldung erfolgen.
CH17	Das Tier mit der Ohrenmarkennummer CH17 ist bereits tot.

✕ Schliessen