

## Abgang

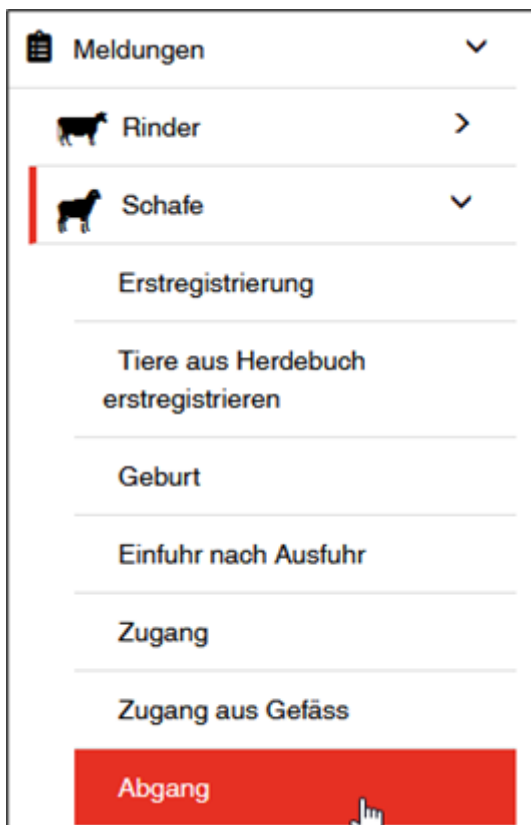
### Meldefrist

Die Meldefrist für Abgangsmeldungen beträgt drei Tage.

### Meldungsmenu

Die Abgangsmeldung befindet sich in der linken Menüleiste unter **Meldungen** > **Schafe/Ziegen** > **Abgang**.

Das Menü **Meldungen** wird allen TVD-Anwenderinnen und -Anwendern mit der Rolle **Tierhalter:in** und den zugewiesenen Gattungen **Schafe/Ziegen** angezeigt.



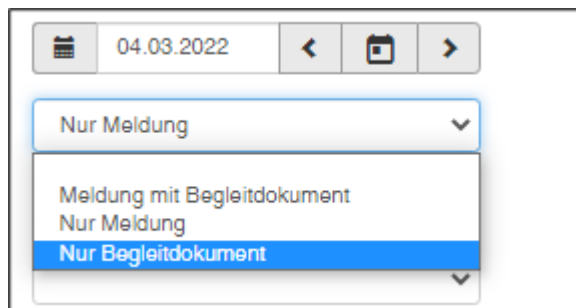
## Abgangsdatum

Das Abgangsdatum gibt an, an welchem Tag das Tier den Betrieb verlässt. Dieses Datum geben Sie entweder mit einem Klick auf das Kalendersymbol oder von Hand ein.

## Begleitdokument

In der Liste **Begleitdokument** stehen Ihnen drei Auswahlmöglichkeiten zur Verfügung:

- Meldung mit Begleitdokument
- Nur Meldung
- Nur Begleitdokument



## Abgangsmeldung mit Begleitdokument

Abgangsmeldungen mit Begleitdokument können ausschliesslich für den aktuellen Tag oder maximal einen Tag in die Zukunft erfasst werden.

**ACHTUNG:** Erfassen Sie eine Abgangsmeldung für die Vergangenheit, kann in der TVD kein Begleitdokument erstellt werden. In diesem Fall verwenden Sie bitte den Begleitdokument-Block oder die Onlinevorlage des Bundesamts für Lebensmittelsicherheit und Veterinärwesen (BLV).

## Notiz zur Abgangsmeldung

Unter Posteninformation können Sie eine Notiz zur Abgangsmeldung erfassen, beispielsweise Ihren Familiennamen. Diese Information ist bei einer Zugangsmeldung aus dem Gefäss ersichtlich.

## Abgangsgrund

In diesem Feld können Sie optional angeben, ob das Tier zu einem anderen Betrieb, zur Schlachtung etc. gebracht wird.

## Meldung abschliessen

Wählen Sie die abzumeldenden Tiere mit einem Häkchen aus und klicken Sie auf **Weiter (1)**.

Abgangsdatum \*  ◀ ▶

Begleitdokument \*

Posteninformation

Abgangsgrund

(\*) Pflichtfeld

anzahl gefundene Tiere 260

1 Weiter
+ Mehrere hinzufügen
Filter

<input type="checkbox"/>	Ohrmarkennumm... †	Tiername	Geschlecht	Geburtsdatum	Alter	Rasse	Tiergeschichte	Herkunftsbetrieb
<input type="checkbox"/>	CH12							
<input checked="" type="checkbox"/>	CH16		Weiblich	20.12.2013	2814	Weisses Alpenschaf		
<input checked="" type="checkbox"/>	CH16		Weiblich	15.11.2010	3945	Weisses Alpenschaf		
<input checked="" type="checkbox"/>	CH16		Weiblich	20.12.2010	3910	Weisses Alpenschaf		
<input type="checkbox"/>	CH16		Weiblich	13.03.2016	2000	Weisses Alpenschaf		
<input type="checkbox"/>	CH16		Weiblich	07.10.2016	1792	Weisses Alpenschaf		
<input type="checkbox"/>	CH17		Weiblich	17.09.2017	1447	Andere		
<input type="checkbox"/>	CH17		Weiblich	05.02.2016	2037	Weisses Alpenschaf		
<input type="checkbox"/>	CH17		Weiblich	05.03.2017	1643	Weisses Alpenschaf		

## Meldung bestätigen

Um die Meldung zu bestätigen, klicken Sie unten rechts auf **Bestätigen (1)**.

**Abgangsbestätigung**

Abgangsdatum: 03.09.2021

Posteninformation

Abgangsgrund: Abgang zum Schlachtbetrieb

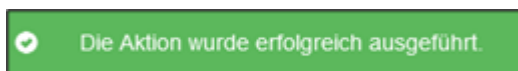
Anzahl ausgewählte Tiere: 3

Folgende Tiere wurden von Ihnen für einen Abgang ausgewählt:

Ohrenmarkennummer	Tiername	Herkunftsbetrieb	Geschlecht	Geburtsdatum	Rasse
CH162		101	Weiblich	20.12.2013	Weisses Alpenschaf
CH162		101	Weiblich	15.11.2010	Weisses Alpenschaf
CH162		101	Weiblich	20.12.2010	Weisses Alpenschaf

Abbrechen Bestätigen

Nun erscheint die grüne Bestätigungsmeldung:



Verarbeitungsfehler:

Sie haben die Übersicht, wie viele Schafe/Ziegen total angewählt, wie viele Schafe/Ziegen erfolgreich abgemeldet wurden, sowie die Information, für wie viele Schafe/Ziegen keine Meldung eingetragen wurde. Die Schafe/Ziegen, welche nicht abgemeldet wurden, sind unterhalb in einer Liste aufgeführt inklusive Information, weshalb der Abgang nicht funktioniert hat.

Zusätzlich wird Ihnen im **TVD Postfach** eine Nachricht mit der Liste der nicht abgemeldeten Tiere zugestellt.

Konnten nicht alle Meldungen erfolgreich eingetragen werden, erscheint folgendes Fenster:

**Verarbeitungsfehler**

Ereignisdatum: 22.03.2022

Anzahl ausgewählte Tiere: 3

Erfolgreich gespeicherte Meldungen: 1

Nicht gespeicherte Meldungen: 2

Folgende Tiere weisen einen Validierungsfehler auf:

Ohrenmarkennummer	Validierungsfehler
CH17	Vor einer Abgangsmeldung zu einem Aufenthalt muss eine Zugangsmeldung erfolgen.
CH17	Das Tier mit der Ohrenmarkennummer CH17 ist bereits tot.

Excel generieren

Schliessen