

# Zugang

## Zugang

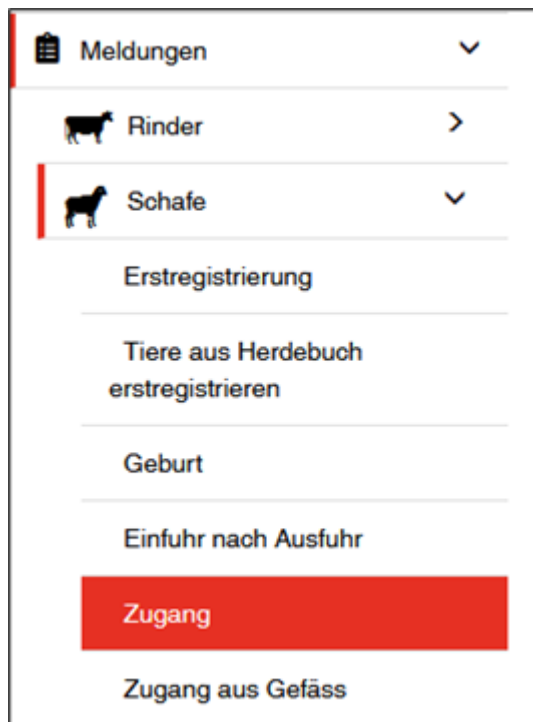
## Meldefrist

Die Meldefrist für Zugangsmeldungen beträgt drei Tage.

## Meldungsmenu

Die Zugangsmeldung befindet sich in der linken Menüleiste unter **Meldungen** > **Schafe/Ziegen** > **Zugang**.

Das Menü **Meldungen** wird allen TVD-Anwenderinnen und -Anwendern mit der Rolle **Tierhalter** und den zugewiesenen Gattungen **Schafe/Ziegen** angezeigt.

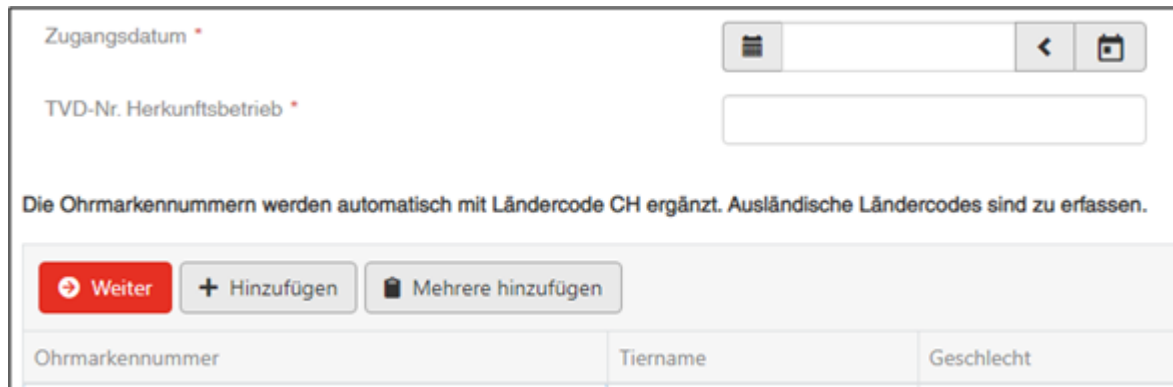


## Zugangsdatum

Das Zugangsdatum gibt an, an welchem Tag das Tier im Betrieb angekommen ist. Dieses Datum geben Sie entweder mit einem Klick auf das Kalendersymbol oder von Hand ein.

## Herkunftsbetrieb

Geben Sie die TVD-Nummer des Herkunftsbetriebs an. Beachten Sie, dass Sie nur die Zahlen eintragen (keinen Punkt erfassen).



The screenshot shows a web form with the following elements:

- A date selection field labeled "Zugangsdatum" with a calendar icon and navigation arrows.
- A text input field labeled "TVD-Nr. Herkunftsbetrieb".
- A note: "Die Ohrmarkennummern werden automatisch mit Ländercode CH ergänzt. Ausländische Ländercodes sind zu erfassen."
- Three buttons: "Weiter" (red), "+ Hinzufügen", and "Mehrere hinzufügen".
- A table with three columns: "Ohrmarkennummer", "Tiername", and "Geschlecht".

Durch einen Klick auf **+Hinzufügen** wird Ihnen eine leere Zeile in das Meldefenster eingefügt. Geben Sie die Ohrmarkennummer des Tiers ein.

## Ohrmarkennummer

Durch einen Klick auf **+Hinzufügen** wird Ihnen eine leere Zeile in das Meldefenster eingefügt. Geben Sie die Ohrmarkennummer des Tiers ein.

## Zugang mehrerer Tiere melden

Wenn Sie den Zugang mehrerer Tiere am selben Datum melden möchten, klicken Sie auf **Mehrere hinzufügen**. Es öffnet sich ein Zusatzfenster.

Es ist möglich, die Ohrmarkennummern aus einer Excel- oder Textdatei zu kopieren und in das Eingabefeld einzufügen.

Die Nummern können Sie untereinander erfassen...

## Mehrere Ohrmarkennummern einfügen ✕

Fügen Sie eine Liste mit Ohrmarkennummern in das untenstehende Feld ein. Wenn Sie die Nummern nacheinander aufführen, trennen Sie die einzelnen Nummern durch ein Komma oder Semikolon voneinander. Alternativ können Sie die Nummern auch untereinander mit einem Eintrag je Zeile einfügen.

Ausländische Ländercodes sind zu erfassen. Die restlichen Ohrmarkennummern werden automatisch mit Ländercode CH ergänzt.

Ohrmarkennummern:

CH1722

CH1722


CH1722

CH1722

CH1722

CH1722

CH1722

✕ Abbrechen  Mehrere Ohrmarkennummern einfügen

... oder nacheinander durch ein Komma oder Semikolon trennen.

Mehrere Ohrmarkennummern einfügen ×

Fügen Sie eine Liste mit Ohrmarkennummern in das untenstehende Feld ein. Wenn Sie die Nummern nacheinander aufführen, trennen Sie die einzelnen Nummern durch ein Komma oder Semikolon voneinander. Alternativ können Sie die Nummern auch untereinander mit einem Eintrag je Zeile einfügen.

Ausländische Ländercodes sind zu erfassen. Die restlichen Ohrmarkennummern werden automatisch mit Ländercode CH ergänzt.

Ohrmarkennummern:

CH172[rot]; CH172[rot];  
 CH172[rot]; CH172[rot];  
 CH172[rot]; CH172[rot];  
 CH172[rot]

Klicken Sie auf **Mehrere Ohrmarkennummern einfügen** und die angegebenen Tiere werden angewählt.

Enthält Ihre Liste Ohrmarkennummern, die nicht das korrekte Format aufweisen, sind diese rot markiert und enthalten den Vermerk **Ungültige Ohrmarkennummer**. Korrigieren oder löschen Sie diese.

## Meldung abschliessen

Um die Zugangsmeldung für eines oder mehrere Tiere abzuschliessen, klicken Sie auf **Weiter**.

Bitte wählen Sie nun die Nutzungsart, welche die erfassten Tiere auf Ihrem Betrieb haben sollen und klicken Sie auf **Weiter**.

Zugang ×

1. Änderung Nutzungsart
2. Bestätigen

Sie haben hier die Möglichkeit, die bisherige Nutzungsart zu übernehmen oder zu verändern. Die Änderung kann über "Nutzungsart" für eine ganze Gruppe oder über "neue Nutzungsart" in der untenstehenden Tabelle, für jedes Tier einzeln vorgenommen werden. Tiere mit der Nutzungsart «nicht definiert» sind nicht aufgeführt und können nicht verändert werden. Männliche Tiere sowie weibliche Jungtiere ohne Ablammung sind der Nutzungsart "nicht definiert" zugeteilt.

Nutzungsart: ⓘ Bisherige übernehmen ▾

| Ohrmarkennumm... ↑ | Tiername | Geschlecht | Rasse                | Bisherige Nutzungs... | Neue Nutzungsart |
|--------------------|----------|------------|----------------------|-----------------------|------------------|
| CH172              |          | Weiblich   | Andere               | Andere                | Andere ▾         |
| CH180              |          | Weiblich   | Weisses Alpenschaf   | Andere                | Andere ▾         |
| CH181              |          | Weiblich   | Spiegelschaf         | Milch                 | Milch ▾          |
| CH181              |          | Weiblich   | Andere               | Andere                | Andere ▾         |
| CH183              |          | Weiblich   | Ile-de-France Suisse | Andere                | Andere ▾         |
| CH183              |          | Weiblich   | Engadinerschaf       | Andere                | Andere ▾         |
| CH183              |          | Weiblich   | Engadinerschaf       | Andere                | Andere ▾         |

⏪ vorherige

✖ Abbrechen
Weiter ⏩

Durch einen Klick auf **Bestätigen** wird die Meldung abgeschlossen.

Zugang
✕

1. Änderung Nutzungsart
2. Bestätigen

Zugangsdatum 22.03.2022

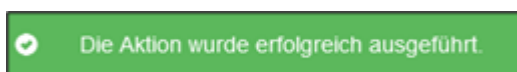
TVD-Nr. Herkunftsbetrieb XXXXXXXXXX

Anzahl Tiere 7

| Ohrmarkennummer | ↑ | Tiername   | Geschlecht | Rasse                | Neue Nutzungsart |
|-----------------|---|------------|------------|----------------------|------------------|
| CH1XXXXXXXXXX   |   |            | Weiblich   | Andere               | Andere           |
| CH1XXXXXXXXXX   |   | XXXXXXXXXX | Weiblich   | Weisses Alpenschaf   | Andere           |
| CH1XXXXXXXXXX   |   | XXXXXXXXXX | Weiblich   | Spiegelschaf         | Milch            |
| CH1XXXXXXXXXX   |   |            | Weiblich   | Andere               | Andere           |
| CH1XXXXXXXXXX   |   | XXXXXXXXXX | Weiblich   | Ile-de-France Suisse | Andere           |
| CH1XXXXXXXXXX   |   | XXXXXXXXXX | Weiblich   | Engadinerschaf       | Andere           |
| CH1XXXXXXXXXX   |   |            | Weiblich   | Engadinerschaf       | Andere           |

⏪ vorherige
✕ Abbrechen
Bestätigen ✓

Nun erscheint die grüne Bestätigungsmeldung:



Verarbeitungsfehler:

Sie haben die Übersicht, wie viele Schafe/Ziegen angewählt, wie viele Schafe/Ziegen erfolgreich angemeldet wurden, sowie die Information, für wie viele Schafe/Ziegen keine Meldung eingetragen wurde. Die Schafe/Ziegen, welche nicht angemeldet wurden, sind unterhalb in einer Liste aufgeführt inklusive Information, weshalb der Zugang nicht funktioniert hat.

Zusätzlich wird Ihnen im **TVD-Postfach** eine Nachricht mit der Liste der nicht angemeldeten Tiere zugestellt.

Konnten nicht alle Meldungen erfolgreich eingetragen werden, erscheint folgendes Fenster:

## Verarbeitungsfehler

✕

Ereignisdatum: 13.02.2023

Anzahl ausgewählte Tiere: 3

Erfolgreich gespeicherte Meldungen: 0

Nicht gespeicherte Meldungen: 3

Folgende Tiere weisen einen Validierungsfehler auf:

| Ohrmarkennummer | 1 | Validierungsfehler  |
|-----------------|---|---|
| CH 120.1[...]   |   | Die Zugangsmeldung für das Tier mit Ohrmarkennummer CH 120[...] existiert bereits |
| CH 120.1[...]   |   | Die Zugangsmeldung für das Tier mit Ohrmarkennummer CH 120[...] existiert bereits |
| CH 120.1[...]   |   | Die Zugangsmeldung für das Tier mit Ohrmarkennummer CH 120[...] existiert bereits |

Excel generieren

✕ Schliessen